





	APARCADOIRO SOTERRADO		ZONA DE CARGA E DESCARGA		SENTIDO CIRCULATORIO		DELIMITACIÓN ÁMBITO PEPRÍ
	DENOMINACION E Nº PRAZAS		ZONA APARCAMENTO RESIDENTES		BOLARDO RECTRÁCTIL		

**BERBÉS**  
TOTAL = 147 PRAZAS

DISTRIBUCIÓN FOLLAS

FOLLA ÚNICA

ESCALA GRÁFICA  
0 10 20 30 40 M

	PLAN ESPECIAL DE PROTECCIÓN E REFORMA INTERIOR CASCO VELLO DE VIGO	FASE: APROB. DEFINITIVA
	PLANOS DE ORDENACIÓN TÍTULO: ESTRUCTURA VIARIA, APARCAMENTOS E FLUXOS	PLANO Nº 10 ESCALA 1/1000 DATA: DICIEMBRE 2006
CONSULTORA GALEGA, S.L. RUA SAN MARCELINO, 38 36002 PORTOVEDRA T. 986 86 89 57 FAX. 986 86 89 58 E-mail: consultor@consultorgalega.com		